

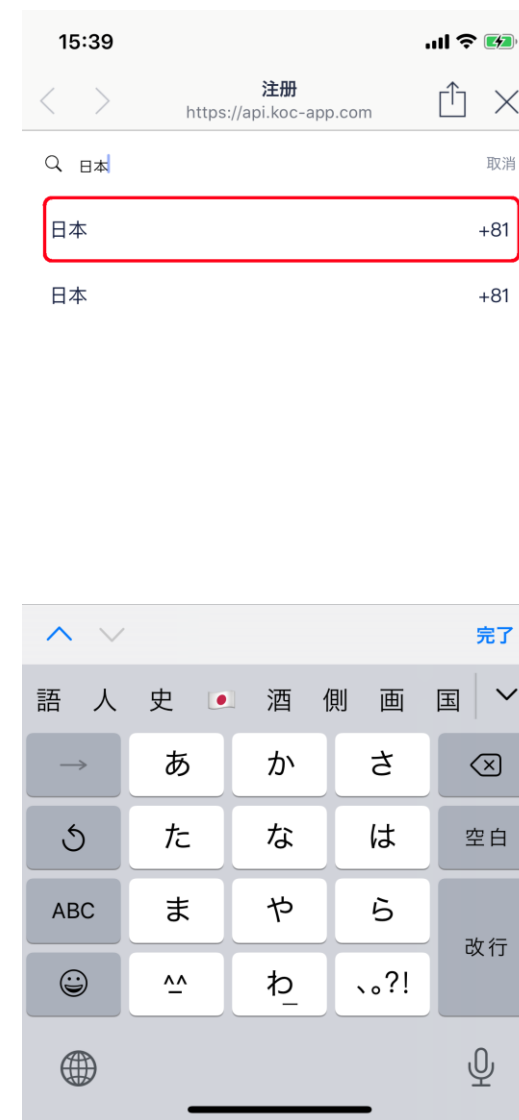
KOC登録方法 ～Android～

招待リンクをタップすると
右側の画面になります。

まずは「+86▼」をタップし
「日本 +81」を選択。

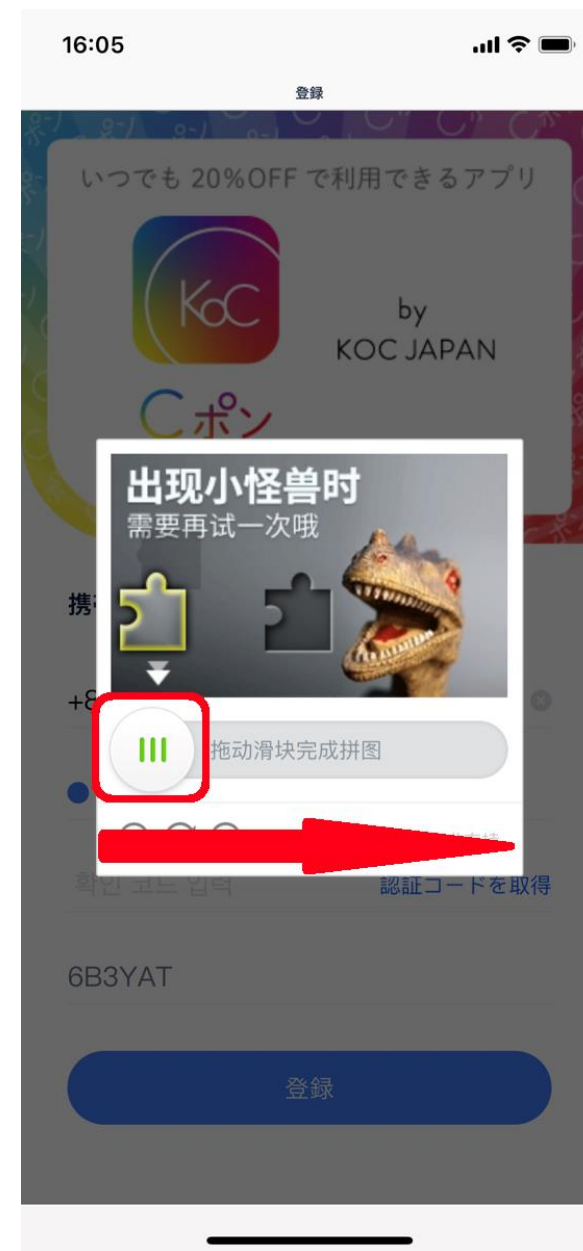
その隣に、携帯番号を入力しま
す。

※070、080、090、最初の「0」を抜いて入力。



「●クリックして認証」をタップ

右側の画面が出てきたら
パズルを完成させます。

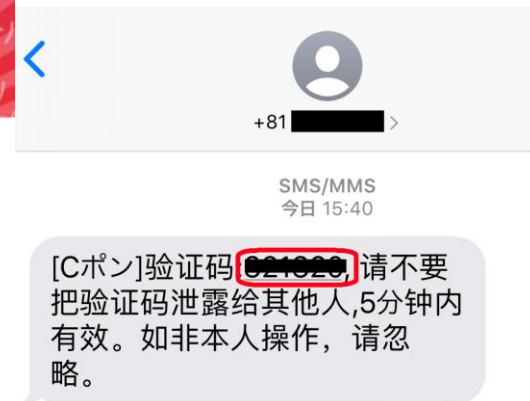


パズルを完成させ
認証成功したら

「認証コードを取得」を
タップします

SMSメールに届いた
認証コード(数字6桁)を
時間内に入力します。

※()の時間内に入力してください



全て入力したら、
「登録」をタップして完了です。

●Androidの場合は、以上で
ステップ①が完了となります。

ステップ②KOCインストールへ
お進みください。

16:05 登録

いつでも 20%OFF で利用できるアプリ

 by
KOC JAPAN



クーポンを GET してお店で使ってみよう！

携帯番号 メールアドレス

+81 ▾ 80 [REDACTED]

● 認証成功

[REDACTED] 認証コードを取得

6B3YAT

登録